COLORARE CON I NUMERI

Se vuoi colorare questo disegno devi risolvere le operazione. Il numero che ne risulta corrisponde al colore che puoi utilizzare.

2= blu

4 = rosso

5= giallo

8= verde

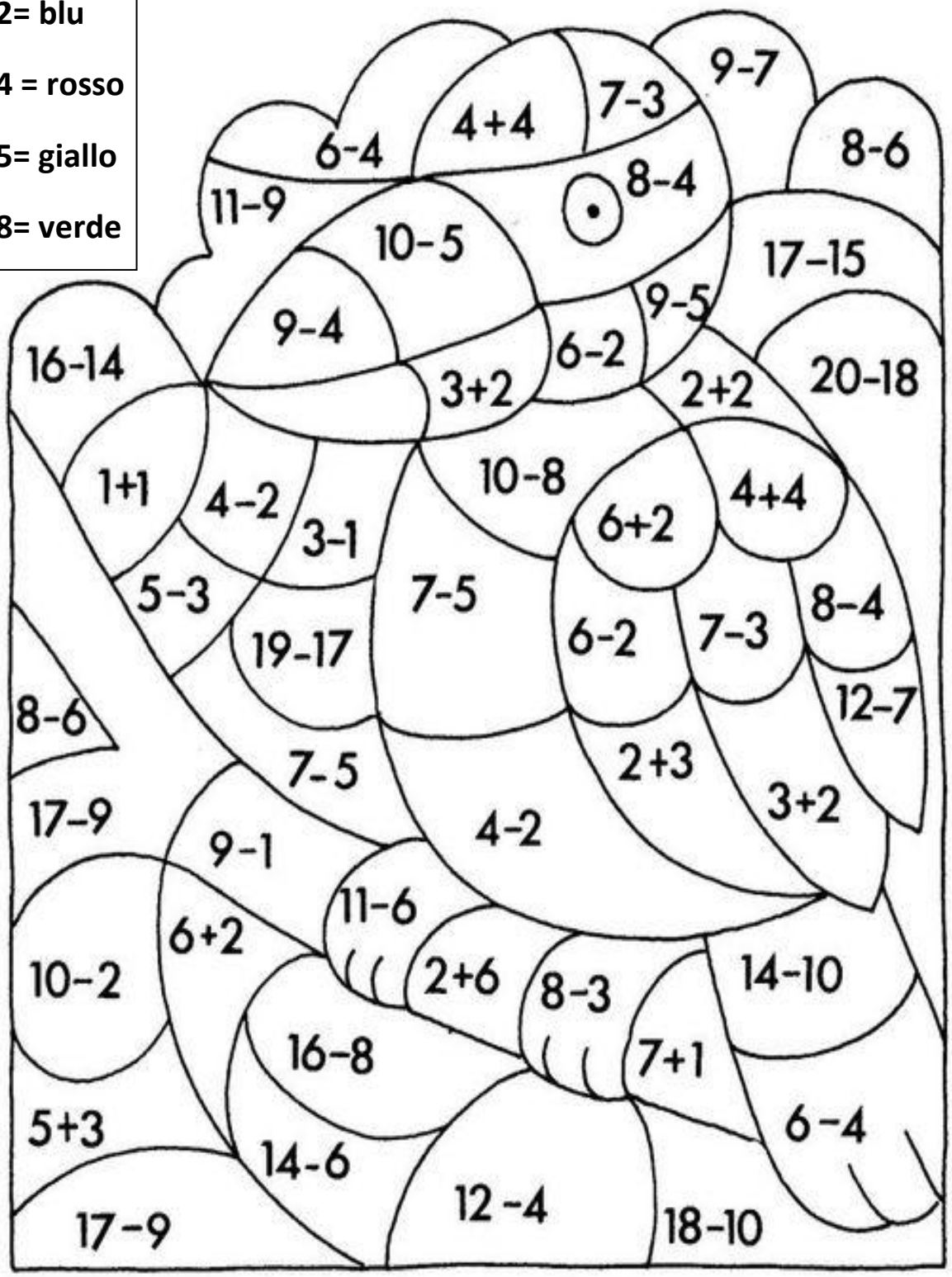



COLORARE CON I NUMERI

Se vuoi colorare questo disegno devi risolvere le operazione. Il numero che ne risulta corrisponde al colore che puoi utilizzare.

1=Blu 2=Verdone 3=Rosso 4=Grigio 5=Giallo 6=Azzurro 7=Verdino 8= Verde pisello 9= Rosa

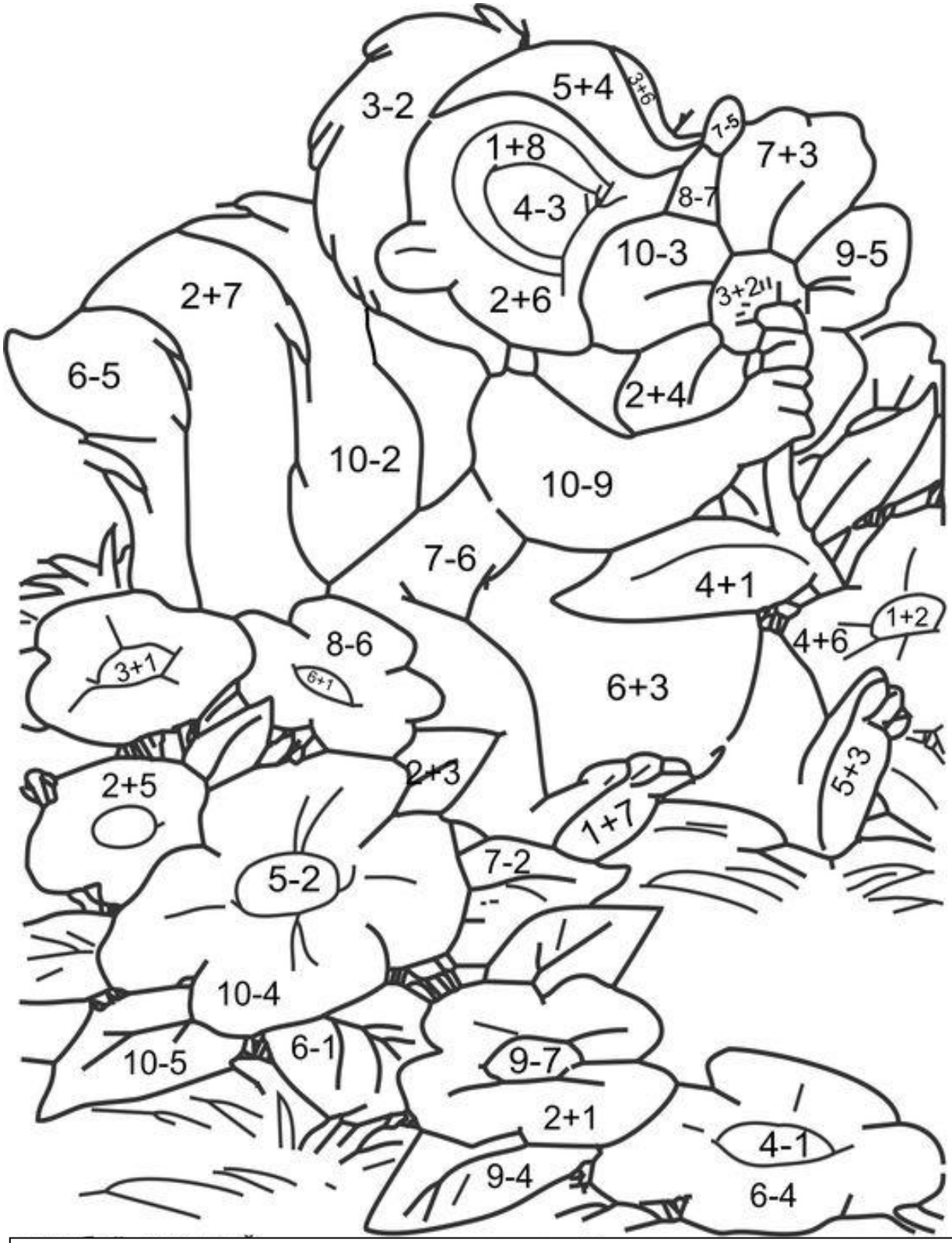

COLORARE CON I NUMERI

Se vuoi colorare questo disegno devi risolvere le operazione. Il numero che ne risulta corrisponde al colore che puoi utilizzare.

1=Azzurro 2=Rosso 3=Giallo 4=Blu 5=Verde 6=Viola
7=Arancione 8= Nero 9= Grigio 10=Rosa



COLORARE CON I NUMERI

Se vuoi colorare questo disegno devi risolvere le operazione. Il numero che ne risulta corrisponde al colore che puoi utilizzare.

2,18=Arancione 3,16=Marrone 4, 17=Giallo 5,8,9,12,15=Azzurro 6=Grigio 7,11=Verde 8= Verde pisello 10,13,14= Rosa

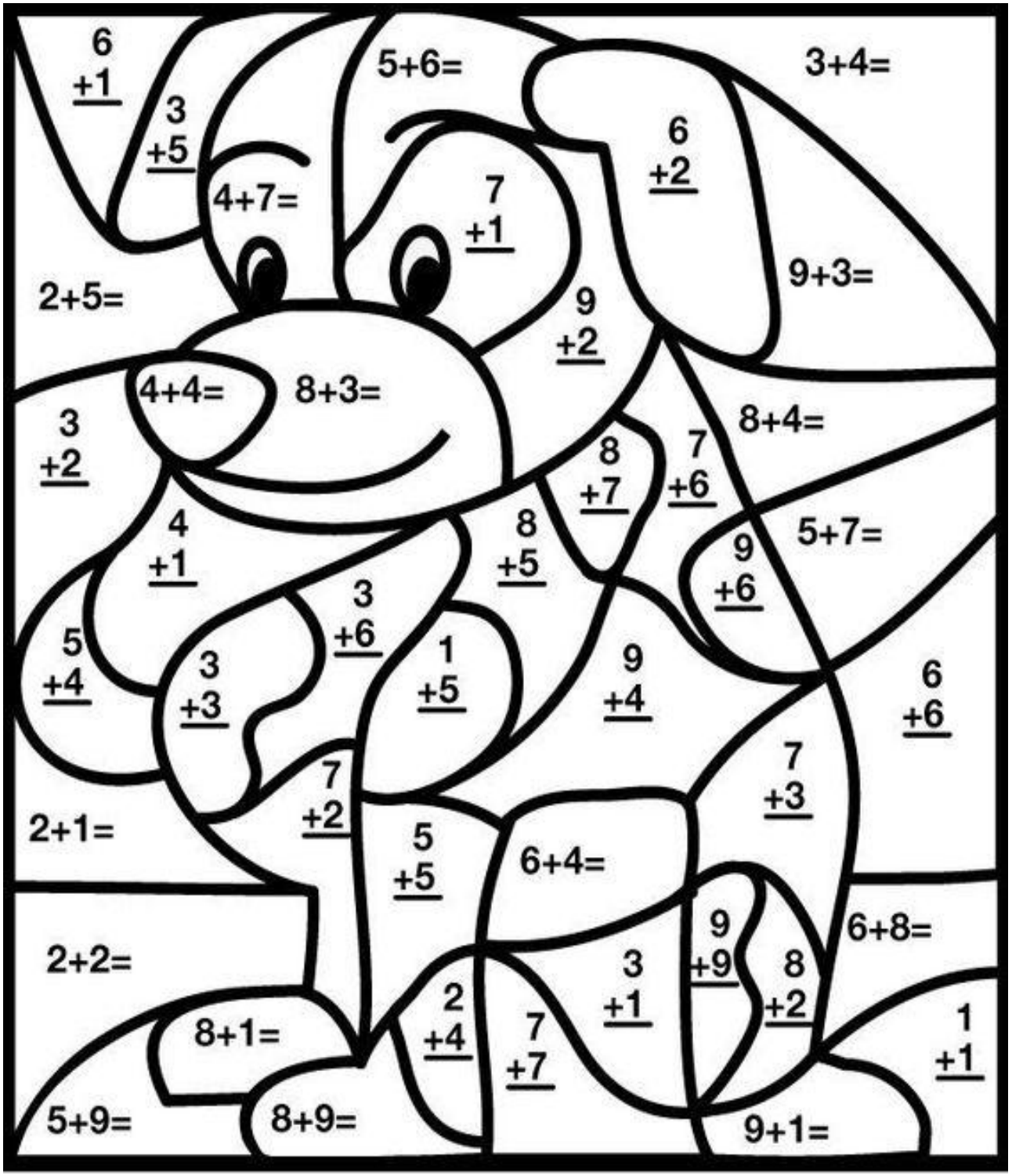

COLORARE CON I NUMERI

Se vuoi colorare questo disegno devi risolvere le operazione. Il numero che ne risulta corrisponde al colore che puoi utilizzare.

2,4,14=Verde 3,5,7,12=Azzurro 6,8,15,18=Nero

9,10,11,13,17= Marrone

CALCOLI A MENTE

Segui le indicazioni in alto per calcolare il risultato: aggiungi o togli.

Number	Aggiungi 10	Togli 10	Aggiungi 100	Togli 100
476	486	466	566	366
261				
852				
758				
663				
329				
165				

© 2014 Shelly Sitz Smiling and Shining in Second Grade Clip Art by Creative Clips

IMPARIAMO A DISEGNARE



Su un altro foglio ricopia, partendo dall'alto a sinistra, le fasi per disegnare il viso dell'orso. Riprova più volte!