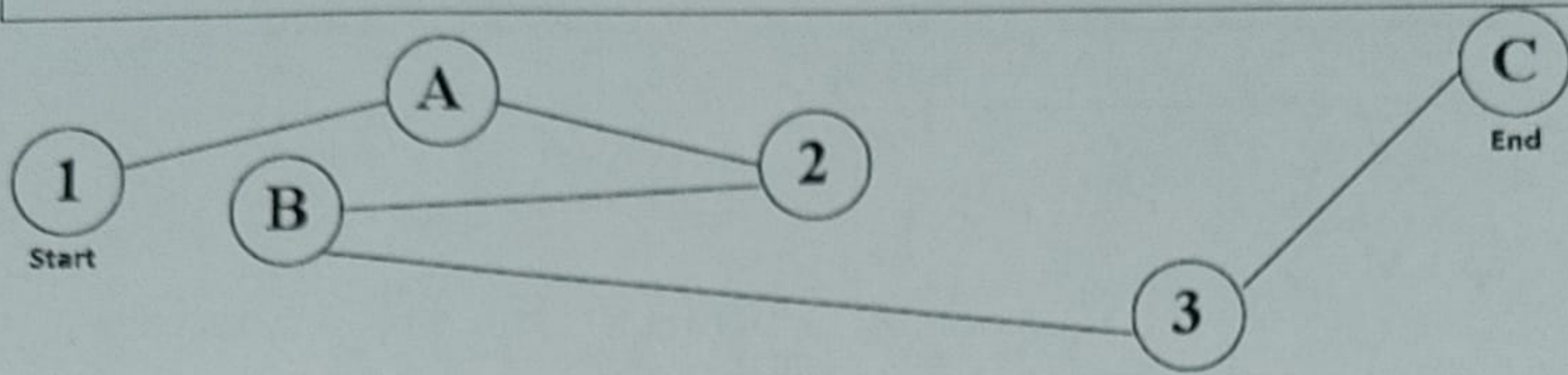




TITOLO DISEGNO: \_\_\_\_\_

DATA: \_\_\_\_\_ NOME: \_\_\_\_\_

# ESEMPIO DELL'ESERCIZIO



Collega il numero alla lettera dell'alfabeto seguendo la successione

1 Inizio

A

4

6

2

B

D

F End

3


C

5

E



DATA \_\_\_\_\_  
NOME \_\_\_\_\_




**DAI UN TITOLO AL TUO CAPOLOVORO:**

DATA \_\_\_\_\_

NOME \_\_\_\_\_






















# COMPLEANNI



INDIVIDUA IL MESE DEL TUO COMPLEANNO E SCRIVI ALL'INTERNO IL GIORNO E L'ANNO. CONTINUA SCRIVENDO QUELLI DEI TUOI CARI INDICANDO A CHI SI RIERISCE (figlio/a, nipote, ecc. ecc.)

# Il reticolo

- Osserva il reticolo e scrivi cosa si trova nelle caselle indicate.

	A	B	C	D	E	F	G
1							
2							
3							
4							
5							
6							
7							

A-1= .....

C-3= .....

E-4= .....

E-6= .....

F-2= .....

A-6= .....

B-3= .....

G-7= .....

E-1= .....

C-5= .....

D-5= .....

D-4= .....

G-4= .....

A-7= .....

G-1= .....

C-6= .....

F-5= .....

D-7= .....

C-1= .....

G-5= .....

D-2= .....

- Obiettivo didattico:** individuare la posizione degli elementi utilizzando il reticolo.

DATA \_\_\_\_\_ - NOME \_\_\_\_\_