



## La leggenda di San Martino



È una fredda giornata d'autunno. BRR! Il cielo è grigio grigio. Soffia un vento fortissimo. Martino, un giovane soldato, cavalca lungo la strada, quando incontra un povero uomo che chiede l'elemosina. È vestito con pochi stracci, trema per il freddo e la fame. Martino è generoso e vuole aiutarlo, ma non ha niente con sé. Come fare? -Ti darò il mio mantello! - esclama. Così prende la sua spada e taglia in due parti il mantello. Una metà la offre al mendicante e con l'altra si copre. - Grazie - gli dice l'uomo con gli occhi pieni di lacrime - sei tanto buono! Martino lo saluta e prosegue il cammino. Il mantello ora è piccolo e non lo copre abbastanza. Il vento è pungente e la pioggia continua a cadere. Il soldato ha freddo, ma non importa. È tanto contento del suo gesto. Improvvisamente il cielo diventa azzurro azzurro e spunta il sole che con i suoi tiepidi raggi riscalda l'aria. Martino ha caldo ora e si toglie anche quel piccolo mantello.

- Che strano - pensa - sembra di essere di nuovo in estate! Quel sole inatteso è un regalo di Dio che premia Martino per il suo bellissimo gesto.

(Testo di Maria Ruggi)



### COMPRENDERE

- ⇒ Chi è Martino? .....
- ⇒ Chi incontra lungo la strada? .....
- ⇒ Che cosa fa per aiutare il mendicante? .....
- ⇒ Che cosa succede dopo? .....

DATA \_\_\_\_\_

NOME \_\_\_\_\_



# San Martino




- Mantello
- Tours
- Vescovo
- Gallia
- Soldato
- Gesù
- Mendicante
- Spada
- Sogno
- Battesimo
- Monaco



Cerca le  
parole  
nascoste e  
colora

Tieni metà del  
mio mantello!



DATA \_\_\_\_\_ NOME \_\_\_\_\_


# Oggetti e materiali

• Completa la tabella delle caratteristiche dei materiali con SI o NO.


Materiali	È duro?	È liscio?	Pesa?	Si taglia?	È naturale?	Galleggia?
legno						
metallo						
carta						
sughero						
vetro						
cuoio						
stoffa						
gomma						
cartone						
ferro						
lana						
ceramica						
seta						
pietra						
polistirolo						

# Oggetti e materiali


- Leggi le indicazioni, scrivi di quale oggetto si tratta e disegnalolo.




È di plastica.  
Può essere di diverse lunghezze.  
Serve a misurare e disegnare linee dritte.  
È il .....




È di metallo.  
Ne esistono di diversi tipi.  
Serve ad aprire le porte.  
È la .....




È di pelle.  
Ha tanti fori ed una fibbia.  
Serve a sostenere i pantaloni.  
È la .....




È di porcellana.  
Ha un manico.  
Serve per bere.  
È la .....



È di plastica.  
Se è vuota occupa poco spazio.  
Serve a portare la spesa.  
È la .....



È di carta.  
La sua copertina è dura.  
Serve a segnare i compiti e altre informazioni.  
È il .....



DATA \_\_\_\_\_

NOME \_\_\_\_\_